

# ВЫПОЛНЕНИЕ НАУЧНЫХ ИССЛЕДОВАНИЙ И РАЗРАБОТОК ОРГАНИЗАЦИЯМИ ВОЛГОГРАДСКОЙ ОБЛАСТИ<sup>1)</sup>

за январь-март 2023 года

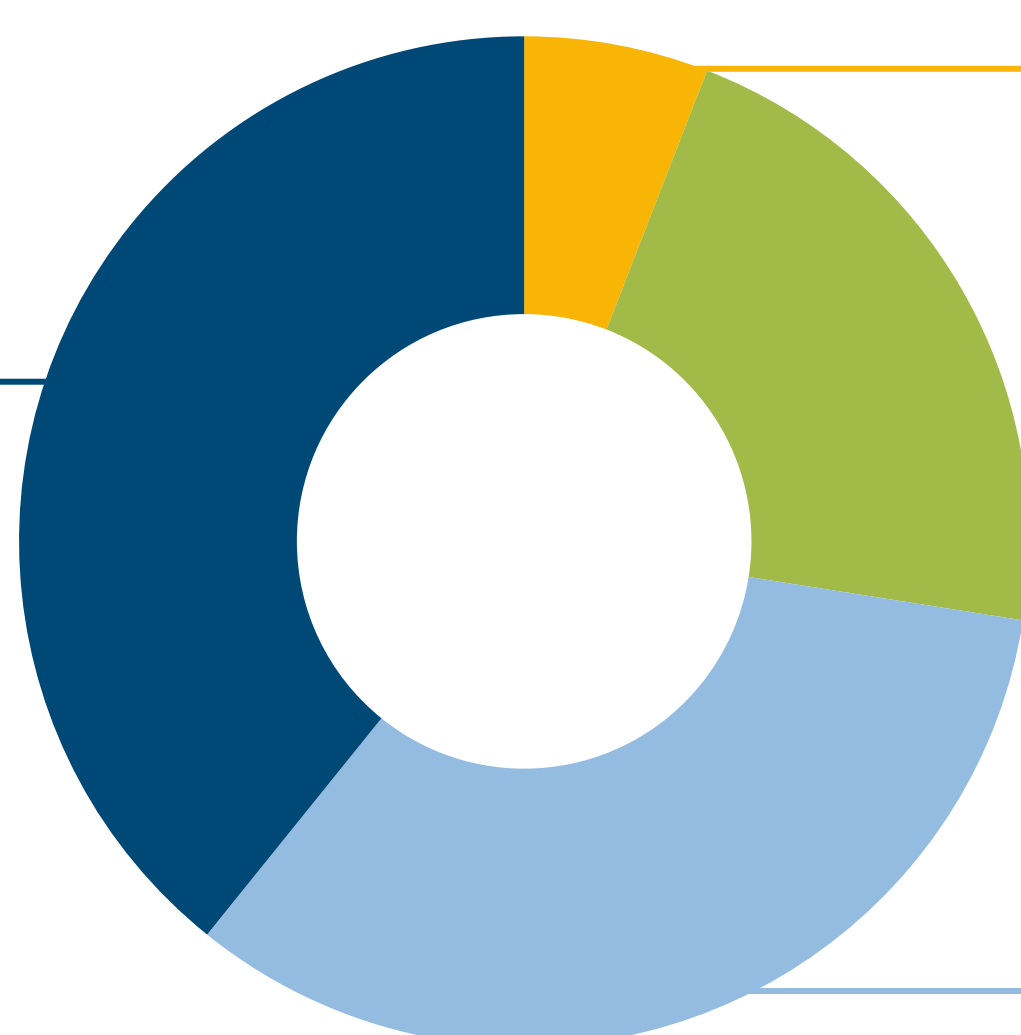

## ОРГАНИЗАЦИИ, ВЫПОЛНЯВШИЕ НАУЧНЫЕ ИССЛЕДОВАНИЯ И РАЗРАБОТКИ

### ПО СЕКТОРАМ ДЕЯТЕЛЬНОСТИ в процентах

**51** организация

выполняли научные  
исследования и разработки

Сектор высшего образования **39,2**




**5,9** Некоммерческий сектор

**21,6** Предпринимательский сектор

**33,3** Государственный сектор

## ЧИСЛЕННОСТЬ РАБОТНИКОВ, ВЫПОЛНЯВШИХ НАУЧНЫЕ ИССЛЕДОВАНИЯ И РАЗРАБОТКИ



**3,3** тыс. человек  
среднесписочная численность  
работников



**1,9** тыс. человек  
численность исследователей

из них

**51,8%**

в возрасте до 39 лет (включительно)

## ЗАТРАТЫ НА НАУЧНЫЕ ИССЛЕДОВАНИЯ И РАЗРАБОТКИ

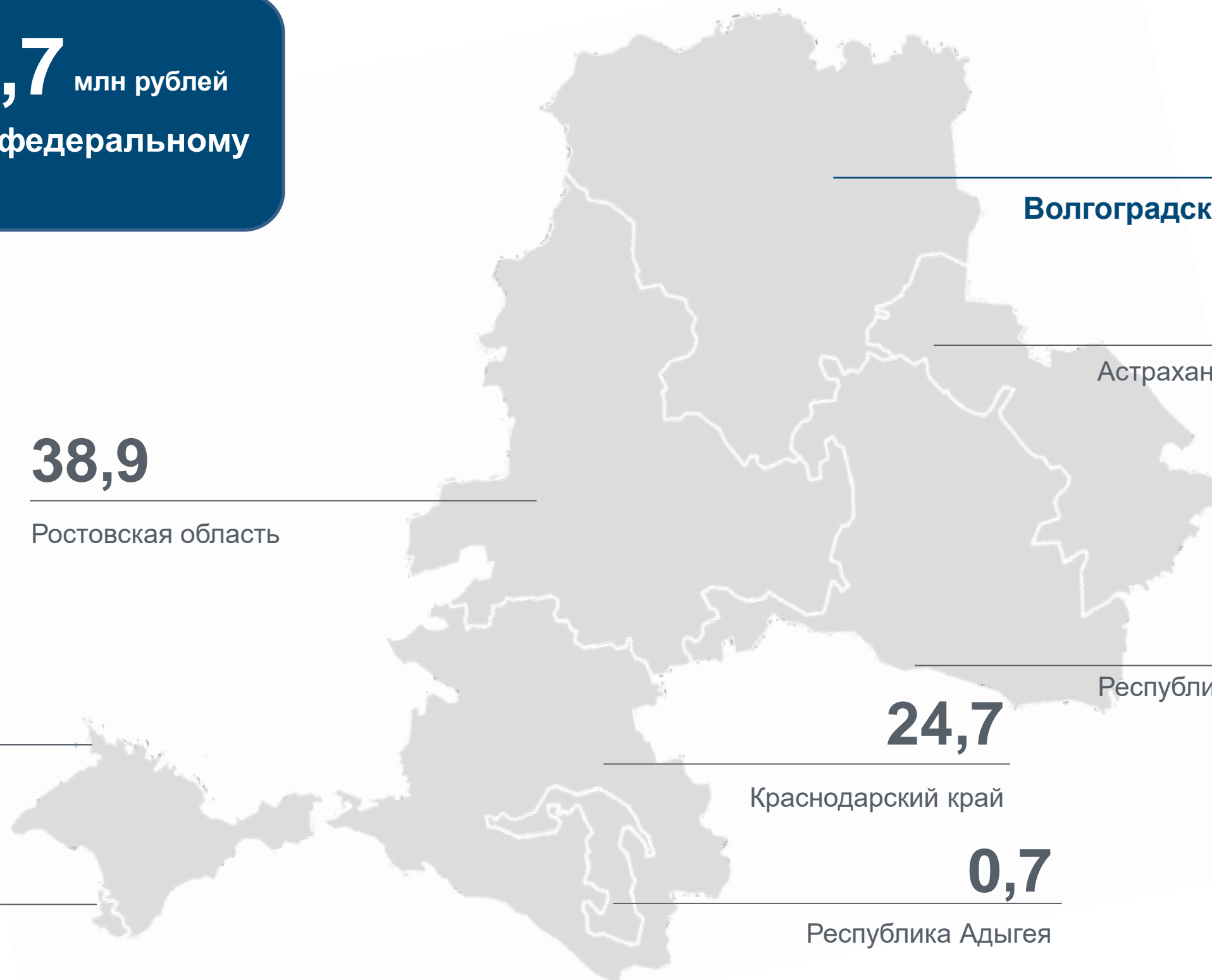
### ПО СУБЪЕКТАМ ЮЖНОГО ФЕДЕРАЛЬНОГО ОКРУГА в процентах

**6 545,7** млн рублей  
по Южному федеральному  
округу

**38,9**  
Ростовская область

**6,2**  
Республика Крым

**4,5**  
г. Севастополь



**17,9**  
Волгоградская область

**6,6**  
Астраханская область

**0,4**  
Республика Калмыкия

**24,7**  
Краснодарский край

**0,7**  
Республика Адыгея

## ПО ВОЛГОГРАДСКОЙ ОБЛАСТИ

### ПО ВИДАМ ЗАТРАТ в процентах

**1 171,4** млн рублей  
всего



**4,1** Внешние затраты

**2,3** Капитальные затраты

**93,6** Внутренние текущие затраты

### ПО СЕКТОРАМ ДЕЯТЕЛЬНОСТИ в процентах



**52,8**

Предпринимательский сектор

**28,5**

Государственный сектор

**18,0**

Сектор высшего образования

**0,7**

Сектор некоммерческих организаций

<sup>1)</sup> По кругу организаций (кроме субъектов малого предпринимательства) обследуемых по форме федерального статистического наблюдения № 2-наука (краткая) «Сведения о выполнении научных исследований и разработок»